

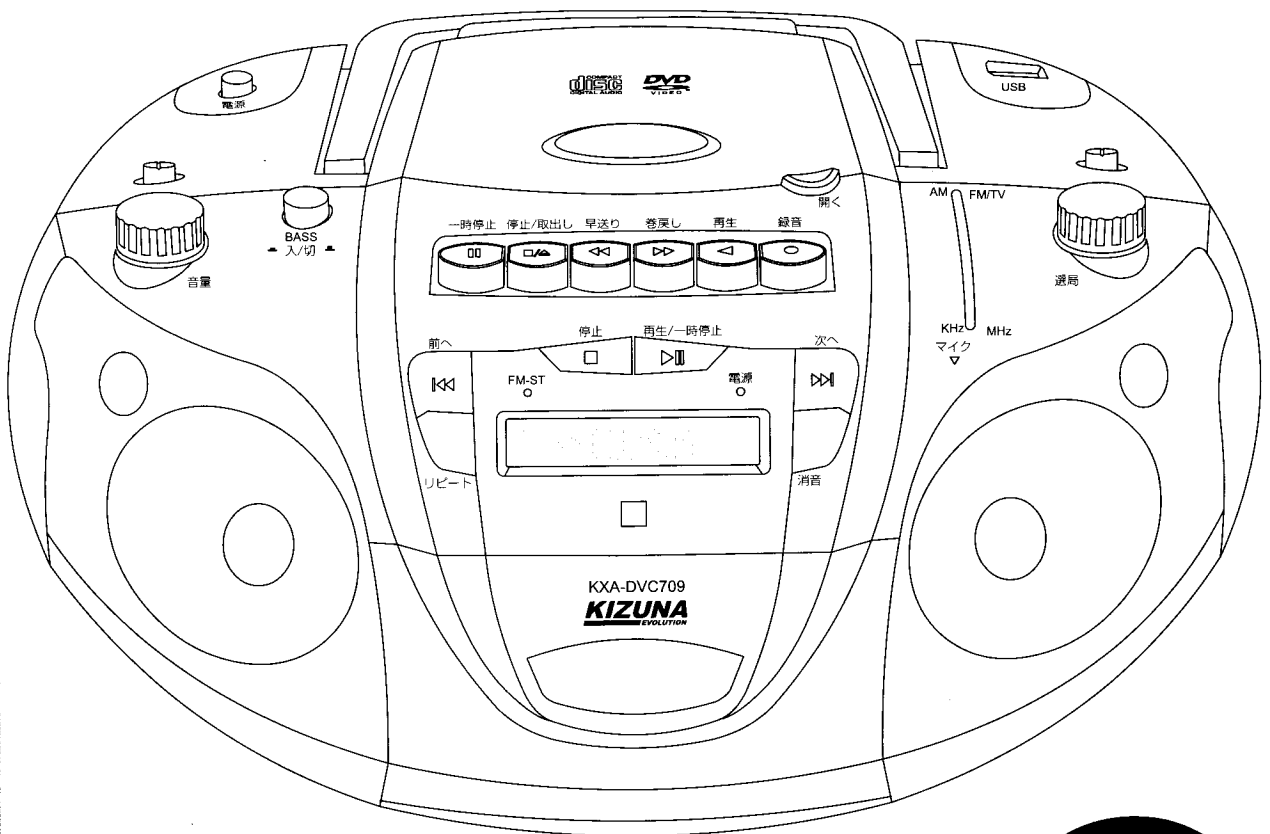
# DVDラジオカセット KXA-DVC709



## 取扱説明書

- この度は本製品をお買い上げ頂きまして、誠にありがとうございます。
  - この取扱説明書をよく読み、ご理解した上でご使用下さい。
  - 取扱説明書及び、保証書は大切に保管して下さい。
- ご使用前に「安全上のご注意」を必ずお読みください。**

この製品は日本国内でのみご使用になります。  
This appliance is designed for domestic use in Japan  
only and cannot be used in any other country.



**保証書付**

この取扱説明書の末尾に  
ついてます

●イラストと実際の商品は多少異なる場合があります。

# 1.安全上のご注意 必ずお守りください

お使いになる人や他の人への危害、財産への損害を未然に防止するため、本製品をご使用になる前に、この安全上のご注意を必ずお読みください。各注意事項は、危害や損害の大きさと切迫の度合を示すために、「警告」と「注意」に区分しています。



## 警告

この表示を無視して誤った取扱いをすると、人が死亡または重傷を負うことが想定される危害の程度を示しています。



## 注意

この表示を無視して誤った取扱いをすると、人が損害を負うことが想定されるか、物的損害の発生が想定される危害・損害の程度

図記号は下記のような意味があります。



黒の円の中に白抜き文字や図がある場合、「必ずしてほしい行為」を表します。



この記号は禁止事項を表します。この記号の中に図がある場合は、その行為の禁止を表します。



三角の記号は注意（危険、警告を含む）を促す内容があることを告げるものです。

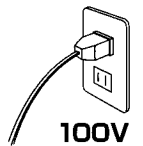
## 警告

### ■電源に関する警告



#### ●指定された電源を使用する

家庭用電源を使用する場合は交流100V以外を使用しないでください。  
乾電池を使用する場合は単1型アルカリ乾電池8本を使用し、乾電池の充電はしないでください（5ページも参照してください）。故障・火災・感電の原因となります。



100V



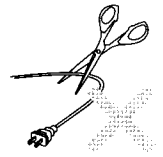
#### ●電源コードの抜き差しはプラグを持って行う

コードを引っ張って抜くと断線し、故障・火災・感電の原因となります。



#### ●電源コードを切断、改造しない

電源コードを切断、改造しないでください。また、コードの上に重いものを載せないでください。  
断線し、故障・火災・感電の原因となります。  
電源コードに損傷がある場合は、すみやかに電源（コンセント・乾電池ともに）を外して使用を中止し、販売店に修理を依頼してください。

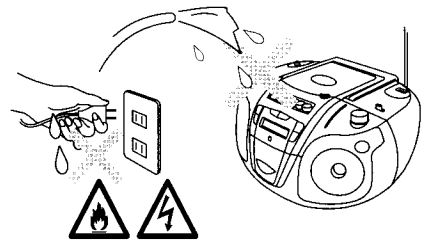


### ■本体設置場所に関する警告



#### ●水気のある場所で使用しない

本体に水をかけたり、水気のある場所（お風呂場など）で使用しないでください。  
また、濡れた手でコンセントを抜き差ししないでください。  
故障・感電・火災の原因となります。  
万一本体に水がかかった場合はすみやかに電源を外して使用を中止し、販売店に修理を依頼してください。



#### ●落雷の危険のある場所で使用しない

屋外で使用中、雷鳴が聞こえるなど、落雷の危険を感じたときはアンテナを収納し、すみやかに屋内へ避難してください。  
屋内で使用中の場合も、すみやかにコンセントからプラグを外してください。





### ■本体の取扱に関する警告


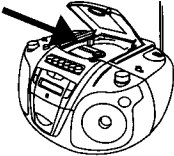



#### ●本体を分解しない


お客様自身で本体を分解、修理しないでください。  
感電・故障の原因となります。





 ●**本体内部に異物を入れない**  
 本体内部に異物（とくに金属類）を入れないでください。故障の原因となります。本製品は構造上、光ディスクトレイ内のレンズの横から異物が本体内に落下しやすくなっており、特にご注意ください。万一異物が入った場合はすみやかに電源コードを抜き、または乾電池を外し、修理を依頼してください。

注意  

 ●**レーザー照射部を直視しない**  
 光ディスクのレンズをのぞき込まないでください。通常、光ディスクの蓋が開いている状態でレーザーの照射はされないように設計されていますが、万一レーザー光が目にあたると 視力に障害をおこす危険があります。






 ●**異臭・異音のする場合は使用を中止する**  
 焦げ臭いなどの異臭、異常な動作音などのする場合は故障の可能性がありますので、すみやかに使用を中止して販売店に修理を依頼してください。







## 注 意



### ■電源に関する注意事項

-  ●**電池は方向を正しくセットする**  
 電池をセットする場合は、5ページを参照して電池の向きを正しくセットしてください。間違えた場合、電池の液漏れ・破裂などを起こし、本体の故障、破損の原因となります。
-  ●**長時間使用しない場合は電源を外す**  
 長時間本製品を使用しない場合、コンセントからプラグを外し、また乾電池も外してください。火災・液漏れなどの危険があります。  
 ※電池が装着されている状態では使用しない場合でも電池は消耗します。
-  ●**電源を入れる前はボリュームつまみを小さくする（小にあわせる）**  
 ボリュームが大きのまま電源を入れると、スピーカーが破損、劣化します。また、大音量によって周囲の人の聴力に障害を及ぼす場合があります。

### ■本体設置場所に関する注意事項

-  ●**高温になる場所に放置しない**  
 直射日光のあたる場所、車の中などに本体を放置しないでください。また、火気の近くで使用しないでください。本体や電源コードが変形し、破損、故障、火災等の原因となります。
-  ●**ヘッドホンを大音量で使用しない**  
 ヘッドホンを使用する場合、大音量で使用しないでください。また、長時間使用しないでください。聴力に悪い影響をあたえる恐れがあります。
-  ●**安定した場所に設置する**  
 ぐらついた場所に本体を設置しないでください。落下などでケガ、故障の原因となります。
-  ●**結露が生じた場合は結露がとれてから使用する**  
 寒いところから急に暖かい場所へ移動すると、本体やレンズなどに結露が生じる場合があります。この状態で使用すると、正しく動作しなかったり、故障・感電、DVD・USBメモリなどのメディア、本体を破損する場合があります。このような時は電源を抜き、メディアを取り出して、1時間ほどその状態で放置し結露がとれてからご使用ください。

### ■本体の取扱に関する注意事項

-  ●**定期的に清掃をする**  
 本体にほこりがたまったまま使用をすると、故障、火災の原因となります。USBコネクタに埃がたまったままご使用になりますと、正常にデータの読み取りができません。また、DVDトレイやレンズが汚れたままご使用になりますと、正常に再生されない場合があります。ほこりの多い場所では使用せず、また、定期的に清掃を行ってください。汚れのひどい場合は販売店にご相談ください。
-  ●**USBメモリを、データ再生中に抜かない**  
 メモリや本体が破損したり、データが消失するおそれがあります。  
 ※本製品を使用した結果、USBメモリが破損したり、データが消失した場合、いかなる原因であっても当社では責任を負いかねますのであらかじめご了承ください。